


30

1994
2024

VOTH



Haustüren Aktion by VOTH

Hereinspaziert: In Kreuzau bei Köln am Rande der Nordeifel hat Voth Haustüren seinen neuen Showroom eröffnet. Auf der Dürener Straße hast du nun die Möglichkeit Dich persönlich von der Qualität der Onlineangebote zu überzeugen. Konfiguriere mit geschulten Fachberatern vor Ort deine Wunschtüre und Erlebe die Tophersteller wie Schüco, Inotherm & Pirnar zum anfassen.

Unser neuer Showroom in Kreuzau setzt Maßstäbe für hochwertige Präsentation von Haustüren und zeigt viele Highlights, was deutschlandweit nahezu einmalig ist. Auf rund 600 m² Ausstellungsfläche zeigen wir die ganze Produktpalette von unseren Schüco Haustüren.

"In unserer Ausstellung brauchst du keinen Katalog, unser Showroom ist der Katalog! Erlebe unsere Türen in einer realen Bausituation. Einer der Highlights ist ein echter Bungalow in unserer Ausstellung."

HAUSTÜREN-AKTION bietet folgende Vorteile:

- Sehr hohe Wärmeschutz- und Schalldämmwerte
- Hohe Sicherheitsstufe gegen Einbruch
- Langlebigkeit der Türen
- Kaum Wartungs- und Pflegeaufwand
- Grosse Auswahl an Modellen und ein insgesamt komplettes Angebotssortiment
- Kurze und genaue Liefertermine



Aluminium und Umwelt im Fenster- und Fassadenbau
Im Baubereich existiert das Wertstoff-Kreislauf-System A/U/F.
Aluminium-Zuschnittreste aus den Betrieben und ausgebaute
Alt-Bauteile werden der Wiederverwertung zugeführt.



HAUSTÜREN-AKTION

PROSPEKT INHALT:

1. Technische Hinweise	
• Hinweise zur Preisermittlung _____	4
• Profilsysteme _____	5
• Standard Ausstattung _____	6
• Aktionsfarben _____	8
• Aktionsgläser _____	10
• Türhöhe _____	11
2. Aktionsmodelle _____	12
3. Beschläge & Zubehör	
• Beschlagtechnik & Zubehör _____	28
• InoSmart System _____	29
• Stoßgriffe & Zubehör _____	32
• Aufpreis Möglichkeiten _____	36
• Sicherheitsausstattug _____	37
4. Haustüren aus Aluminium - Schnelles Preisangebot _____	41



*Schüco AK 402
+Griffmulde*

HAUSTÜREN-AKTION



Basismodell AGE 1109

Schüco AK 405

Relief nur außen
 Glasmotiv MS 6433
 Farbe 70 784 FS
 Griff GA 190 S P

UVP - unverbindliche Preisempfehlung

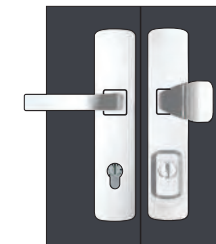
Preisangaben in EUR inkl. gültiger Mehrwertsteuer jeweils gültig für Aktionsmodell laut Abbildung Grundbauart 1-flügelige Haustür nach innen öffnend ohne Seitenteil(e)

AK 405

Farbe innen - 70 784 FS
 Rollentürbänder - 70 784 FS

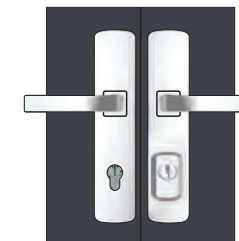


Türgarnitur GA 190 S P
 Außen: Knopf / Innen: Drücker
 Edelstahl poliert serienmäßig
 Option: GA 190 S E - Edelstahl matt



RC3

zertifiziert nach EN 1906.




Optional ohne Aufpreis:
Türgarnitur GA 191 S P
 Außen / Innen: Drücker
 Edelstahl poliert
 Option: Edelstahl matt
 Option: GA 191 S E - Edelstahl matt

EXCLUSIV

ab

0,82

W/m²K



AT 95

Türen mit beidseitig flügelüberdeckenden Füllungen
95 mm stark

3 UMLAUFENDE DICHTUNGEN
im Rahmen und Flügel und
vulkanisierte Eckausführungen

mit
SPEZIELLER U-WERTSPERRE
im Falzbereich

3 VERSTELLBARE 3-TEILIGEN
Rollentürbänder

5 FACH VERRIEGELUNG MIT
RUNDBOLZEN UND HAKEN
Dornmass 45 mm und durchgehende
Schließeiste aus Edelstahl

3 mm STARKE ALUMINIUM -
Deckschichten außen und innen

mit
patentierter Flügelausführung
und
DILATATIONSSCHICHT

mit
SPEZIELLER KAMMER
für die Elektroinstallation

thermisch getrennte
ALUMINIUM - BÖDENSCHWELLE
im Farbton silberfarbig EV 1,
Ausführung mit unsichtbarer Verschraubung

*
serienmäßig
BODENSTATIKPROFIL

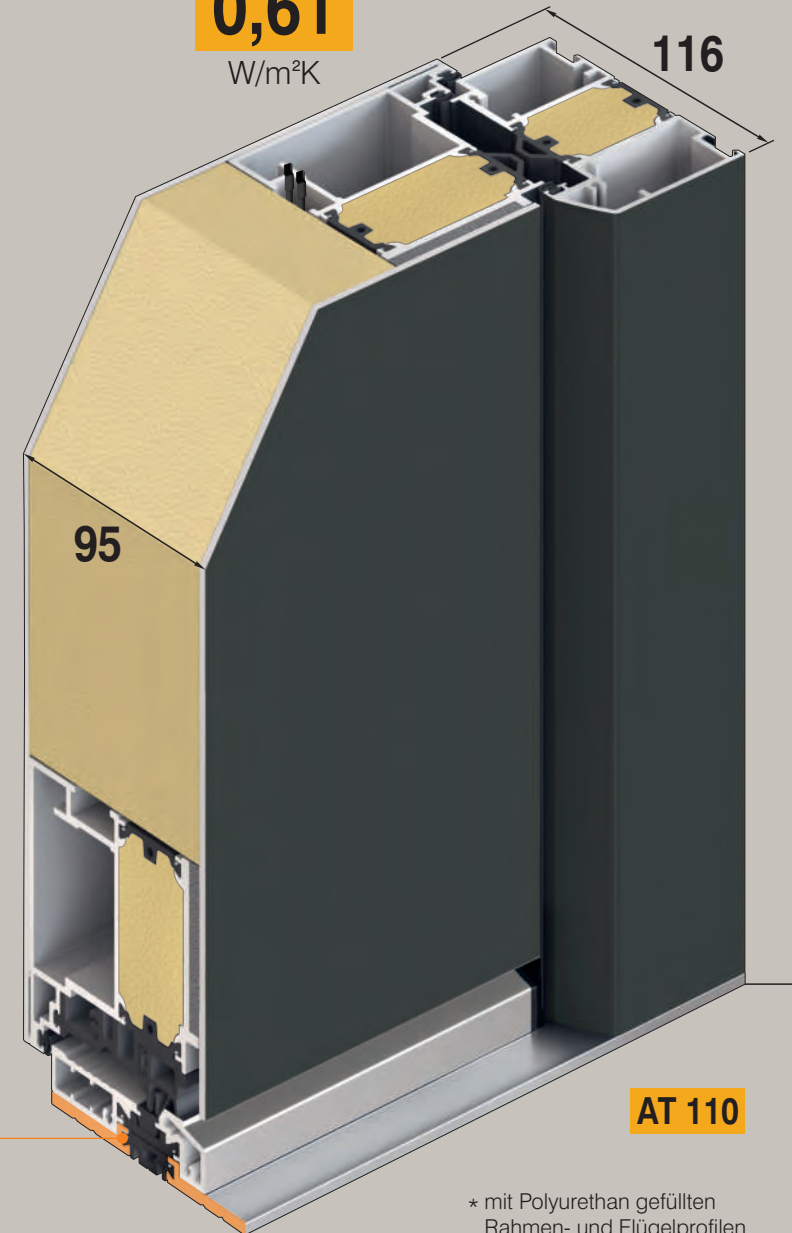
in EV1 mit der
Positionierungsnut
und dem Abdichtungsband
Serienmäßig.

EXCLUSIV plus

ab

0,61

W/m²K



AT 110

* mit Polyurethan gefüllten
Rahmen- und Flügelprofilen



Serien Ausstattung

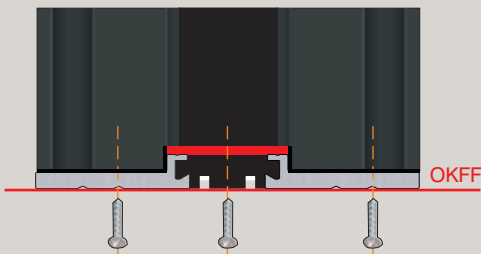
HAUSTÜREN-AKTION

Die Haustüren der Exclusiv Programms sind serienmäßig mit einer hochwertigen

BT 5 / 5-FACH VERRIEGELUNG

und einer durchgehenden einstellbaren Schließleiste aus massivem Edelstahl ausgestattet. Diese bietet erhöhte Sicherheit. Durch die Verstellbarkeit der Schließteile ± 2 mm wird ein hoher Schließkomfort gewährleistet. Wenn der Nutzer zusätzlich die Einbruchsicherheit erhöhen möchte, kann er noch zusätzliche Optionen wählen, die im Programm Beschlagtechnik aufgeführt sind.


BODENSTATIKPROFIL



Bodenstatikprofil in EV1 mit der Positionierungsnut und dem Abdichtungsband Serienmäßig. Unten mit einem optimalen Querschnitt garantiert eine absolut formstabile Konstruktion unserer Türen, die sehr wichtig für den Transport und eine schnelle und genaue Montage ist.



5-fach Verriegelung aus Rundbolzen und Haken Edelstahl Dornmass 45 mm



Größen: S / M

3 UMLAUFENDE DICHTUNGEN im Rahmen und Flügel und vulkanisierte Eckausführungen

mit **SPEZIELLER U-WERTSPERRE** im Falzbereich

3 VERSTELLBARE 3 - TEILIGEN Rollentürbänder

5 FACH VERRIEGELUNG MIT RUNDBOLZEN UND HAKEN Dornmass 45 mm und durchgehende Schließleiste aus Edelstahl

3 mm STARKE ALUMINIUM - Deckschichten außen und innen

mit patentierter Flügelausführung und **DILATATIONSSCHICHT**

mit **SPEZIELLER KAMMER** für die Elektroinstallation

RC3 serienmäßig **SICHERHEITSGARNITUR** zertifiziert nach EN 1906. Die Serie GA 190 mit serienmäßig integriertem Sicherheits - Kernziehschutz und speziellem Kugellagerstift. (+35€)

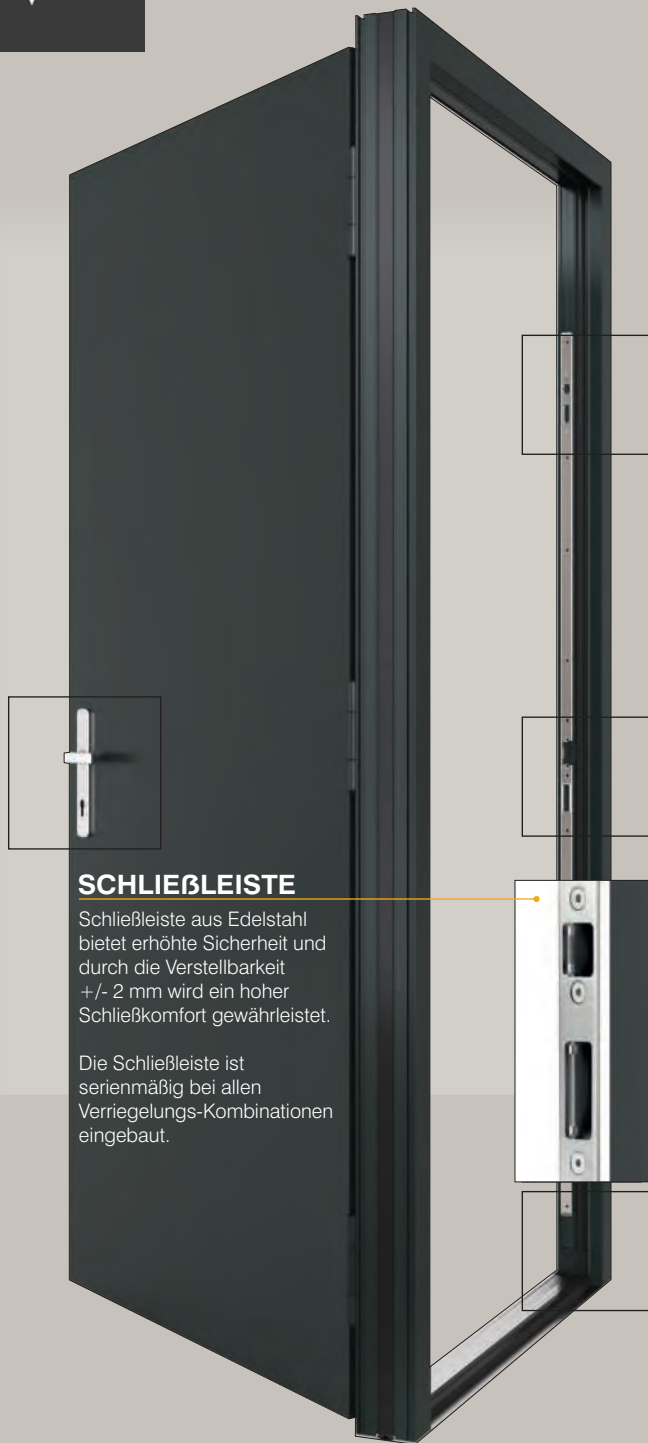
thermisch getrennte **ALUMINIUM - BODENSCHWELLE** im Farbton silberfarbig EV 1, Ausführung mit unsichtbarer Verschraubung

serienmäßig **BODENSTATIKPROFIL**

3 SCHEIBEN WÄRMESCHUTZGLAS (U-Wert=0,5 W/m²K) in Kombination mit Motiv - und Ornamentgläsern

95mm





SCHLIEBLEISTE

Schliebleiste aus Edelstahl bietet erhöhte Sicherheit und durch die Verstellbarkeit +/- 2 mm wird ein hoher Schließkomfort gewährleistet.

Die Schliebleiste ist serienmäßig bei allen Verriegelungs-Kombinationen eingebaut.

TÜRGARNITUR EDELSTAHL POLIERT - SERIENMÄßIG

Außen: Knopf / Innen: Drücker
Polierte Langschild Türgrünituren - **RC3 ZERTIFIZIERT** nach EN 1906. Mit dem integrierten serienmäßigen Sicherheits - Kernziehschutz und speziellem Kugellagerstift.



RC3

BT 5 / Dornmass 45

STANDARD-PROFILZYLINDER

K 20 / Not- und Gefahrenfunktion mit 6 Schlüsseln

DATENSCHILD


Jede Eingangstür aus dem Programm Alu Haustüren hat ein Datenschild. Das Datenschild beinhaltet alle wichtigen Daten der technischen Dokumentation über die Bestellung und Fertigung der Tür. Die Daten sind mit einem Laser in die Edelstahlplatte eingraviert. Diese Gravur gewährleistet eine langjährige Lesbarkeit und Verwendbarkeit der Daten.

HAUSTÜREN-AKTION

Serien Ausstattung

DREI 3-TEILIGE ROLLENTÜRBÄNDER

Serienmäßig sind alle Haustüren mit drei starken, verstellbaren 3-teiligen Rollentürbändern ausgestattet. Die Bänder sind optional in 13 verschiedenen Farben lieferbar.





Farbkombination:
 Model: AK 413
 Glasmotiv: MS 6621
 Farbe außen: RAL 9007 FS - Graualuminium
 Farbe innen: RAL 9007 FS - Graualuminium
 Rollentürbänder: RAL 9007 FS - Graualuminium

AUßENANSICHT:



Beispiele FARBTÖNE FEINSTRUKTUR



NEU!

ROLLENTÜRBÄNDER IN PASSENDER TÜR-FARBE

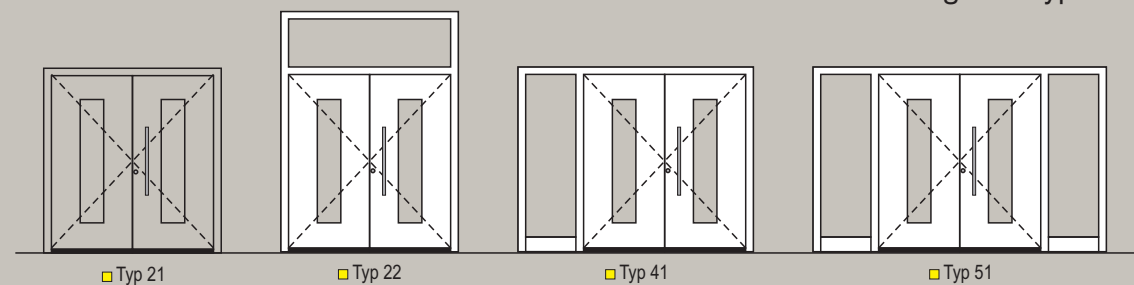
Um eine schönere und harmonischere Innenoptik zu erhalten, sind bei allen gekennzeichneten Aktions-Farben serienmäßig und ohne Aufpreis automatisch auch die Rollentürbänder in gleicher Farbe. Bei allen anderen Farben sind die Rollentürbänder in der Farbe Ev1.

FARBOBERFLÄCHEN

Die Beurteilung der Beschichtungsqualität nach RAL-Gütesicherung (RAL RG 631) hat ohne Hilfsmittel, für Außenbauteile in einem Abstand von 5 m, für Innenbauteile in einem Abstand von 3m zu erfolgen. Kleine Pickel, Kratzer, Schleifspuren und Schweißnähte, die aus diesen Entfernungen nicht deutlich sichtbar sind, stellen keinen Mangel und somit auch keinen Reklamationsgrund dar.



Mögliche Typen



Ornamentgläser HAUSTÜREN-AKTION

Alle Modelle aus der HAUSTÜREN-AKTION sind serienmäßig mit drei Scheiben 6 mm Wärmeschutzglas gefertigt.

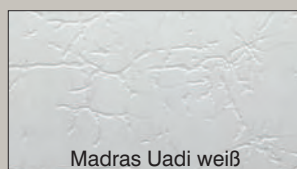
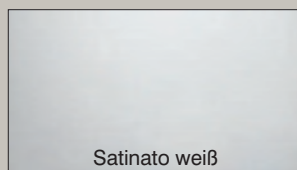
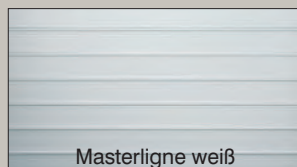
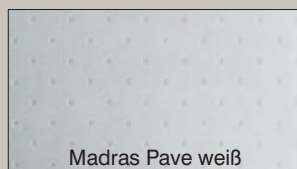
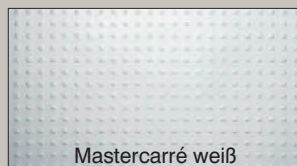
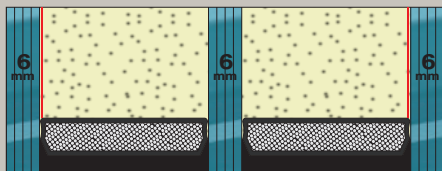
Alle Modelle aus der HAUSTÜREN-AKTION können nach Wunsch in Kombination mit einem der 6 Ornamentgläser oder mit Designglasmotiven, wie abgebildet ohne Aufpreis, gefertigt werden.

Das 3-fach Wärmeschutzglas 6 mm ist nach neuesten Technologien mit warmer Kante gefertigt und regelmäßig seitens des Institutes IFT Rosenheim kontrolliert. Das Glas hat einen sehr hohen Faktor an Wärmeisolation, UG-Wert=0,5 W/mK

Alle eingebauten Gläser werden mit einer Silikonfuge-schwarz, gedichtet, welche den Türen einen besonderen Siegel verleiht.

Zur optimalen Sicherheit können die Klargläser noch mit VSG 6 mm außen ergänzt werden.

GLASKOMBINATIONEN HAUSTÜREN-AKTION



Schüco AK 413



Modell Heidelberg*
ab 3.500 €



Modell Panello*
ab 4.600 €

TÜRENSTABILITÄT

Der Einfluss der Klimabedingung auf die Aluminium Eingangstüren im Winter und im heißen Sommer, der sogenannte Bimetalleffekt hat eine unangenehme Flügelverformung ausgelöst und somit sind Schwierigkeiten bei der Schließung entstanden.

Mit der patentierten Flügelausführung, der

DILATATIONSSCHICHT

und einer vergrößerten thermische Brücke mit spezieller U-Wertsperre, garantiert das Programm Exclusiv eine stabile Konstruktion, eine optimale Dichtigkeitsfunktion zwischen Flügel und Blendrahmen und damit sind die Haustüren auch bei extremen Klimabedingungen optimal nutzbar.



HAUSTÜREN-AKTION

MS 6432
ab 885 €

Modell Preis
3.700 €

NEU!

ROLLENTÜRBÄNDER IN PASSENDER TÜR-FARBE

Bei den 10 meistgehenden Haustürfarben sind jetzt serienmäßig und ohne Aufpreis automatisch auch die Rolllentürbänder in der gleichen Farbe, die für eine ansprechende Haustüroptik sorgen.



Schüco AK 403

Edelstahl Applikationen bündig nur außen
Relief beidseitig
Glasmotiv MS 6432
Farbe RAL 7016 matt





inoSmart
SMART DOOR SYSTEM

Option: **BT 620** (Modell RS)

**FINGERSCAN
MIT NFC UND
LED BELEUCHTUNG**
Aufpreis: 1.390 €

MS 5241
ab **885 €**

Modell Preis
3.600 €

HAUSTÜREN-AKTION

UVP - unverbindliche Preisempfehlung
Preisangaben in EUR inkl. gültiger MwSt.

MS 5753
ab **885 €**

Modell Preis
3.500 €



AK 401
Farbe innen - RAL 8022 FS matt
Rollentürbänder - RAL 8022 FS matt
Innen - Halbgarnitur GA 192 P

Schüco AK 401

Edelstahl Applikationen bündig nur außen
Farbe RAL 8022 FS matt


Schüco AK 402

Farbe RAL 7016 matt

HAUSTÜREN-AKTION

MS 6040
ab 885 €

Modell Preis
3.700 €



Option:
Wetterschenkelprofil E-200 (matt)

Glasmotiv MS 6040
Farbe RAL 7016 matt

Schüco AK 404

- Griffmulde **GM 216**
Farbig wie Tür (TF)
- Option (Aufpreis):
- Beleuchtung



Modell AK 404 mit klarem Glas und Griffstange.
Live in unserem Showroom Kreuzau



HAUSTÜREN-AKTION

UVP - unverbindliche Preisempfehlung
Preisangaben in EUR inkl. gültiger MwSt.

MS 6434
ab 885 €

Modell Preis
3.700 €



Schüco AK 406

Glasmotiv MS 6434
Farbe RAL 7016 matt
Griff GA 190 S P

HAUSTÜREN-AKTION

BT 19 E - Elektronischer Türspion
Inneneinheit



Außeneinheit




Mit einer Kamera und einem LCD-Farbmonitor ausgestattet, zeigt der elektronische Türspion per Knopfdruck, wer vor der Tür steht.

VORTEILE:

- mehr Sicherheit für die Bewohner - niemand kann von außen erkennen, ob sich jemand am Türspion befindet
- klares Monitorbild Nachtsichtverbesserung durch hochempfindliche Kamera
- Einfaches Aufladen über die USB Schnittstelle
- das gleichzeitige Betrachten des Monitorbildes ist von mehreren Personen möglich
- einfache Bedienung für Kinder und Senioren
- mit möglicher Aufnahme- oder Bildfunktion
- Wenn auf dem Bildschirm das Warnsignal angezeigt wird, muss die Batterie aufgeladen werden.

BEDIENUNG:

Nach dem Knopfdruck schaltet sich der Türspion für 10 Sekunden ein.
Wenn auf dem Bildschirm das Warnsignal angezeigt wird , muss die Batterie aufgeladen werden.

Schüco AK 407

Relief beidseitig
Glasmotiv MS 6041
Farbe RAL 7016 matt
Griff GA 190 S P



Schüco AK 407


Relief beidseitig
Glasmotiv MS 6623
Farbe RAL 8022 FS matt



inoSmart
SMART DOOR SYSTEM

Option: **BT 620** (Modell RS)

**FINGERSCAN
MIT NFC UND
LED BELEUCHTUNG**
Aufpreis: 1.350 €



HAUSTÜREN-AKTION

UVP - unverbindliche Preisempfehlung
Preisangaben in EUR inkl. gültiger MwSt.

MS 6042
ab 885 €

Option
AK 409 B ohne Aufpreis:
Dekor in RAL 9005 matt.

Modell Preis
3.990 €



Schüco AK 409

Edelstahl Applikationen bündig nur außen
Relief nur innen
Glasmotiv MS 6042
Farbe RAL 3004 matt





AK 411
Farbe innen - 70 784 FS
Rollentürbänder - 70 784 FS
Innen - Halbgarnitur GA 192 P

Schüco AK 411

Relief nur außen
Glasmotiv MS 6436
Farbe 70 784 FS

Schüco AK 412

Relief nur außen
Glasmotiv MS 6437
Farbe RAL 8022 FS matt

HAUSTÜREN-AKTION

MS 6780
ab 885 €

Modell Preis
3.740 €

BT 19 E - Elektronischer Türspion
Inneneinheit



Außeneinheit




Mit einer Kamera und einem LCD-Farbmonitor ausgestattet, zeigt der elektronische Türspion per Knopfdruck, wer vor der Tür steht.

VORTEILE:

- mehr Sicherheit für die Bewohner - niemand kann von außen erkennen, ob sich jemand am Türspion befindet
- klares Monitorbild Nachtsichtverbesserung durch hochempfindliche Kamera
- Einfaches Aufladen über die USB Schnittstelle
- das gleichzeitige Betrachten des Monitorbildes ist von mehreren Personen möglich
- einfache Bedienung für Kinder und Senioren
- mit möglicher Aufnahme- oder Bildfunktion
- Wenn auf dem Bildschirm das Warnsignal angezeigt wird, muss die Batterie aufgeladen werden.

BEDIENUNG:

Nach dem Knopfdruck schaltet sich der Türspion für 10 Sekunden ein.
Wenn auf dem Bildschirm das Warnsignal angezeigt wird , muss die Batterie aufgeladen werden.



Schüco AK 413

Edelstahl Applikationen bündig nur außen
Relief beidseitig
Glasmotiv MS 6780
Farbe RAL 7016 matt

Basismodell AGE 1128

Modell AK 413 live in unserem Showroom Kreuzau

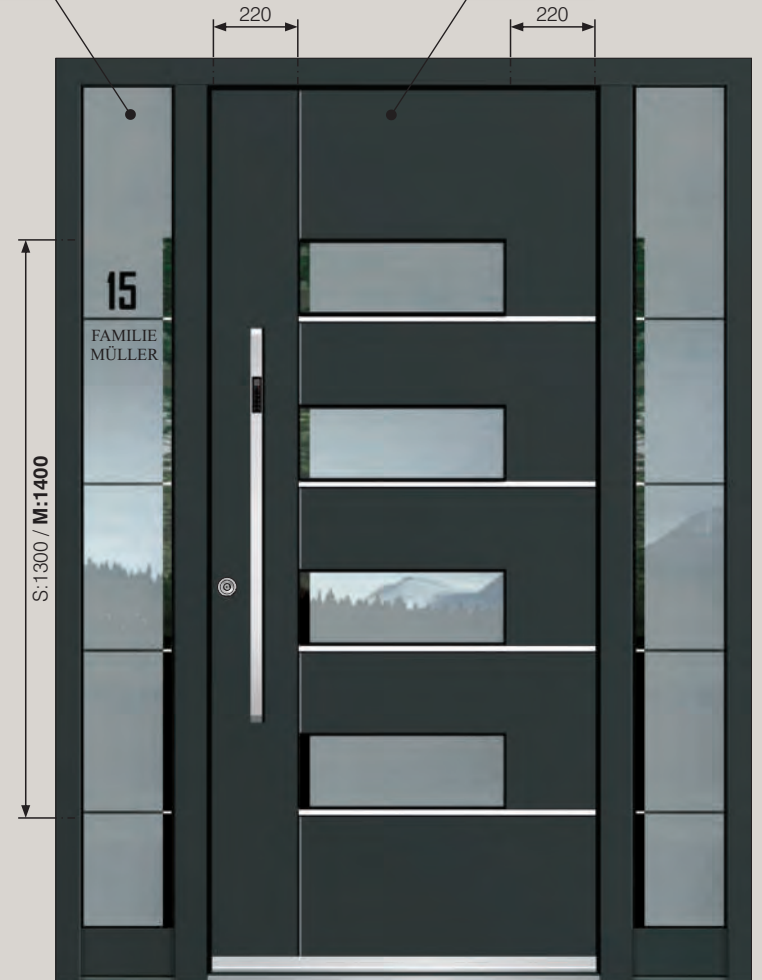
HAUSTÜREN-AKTION

UVP - unverbindliche Preisempfehlung
Preisangaben in EUR inkl. gültiger MwSt.



MS 6439
ab 885 €

Modell Preis
3.770 €



Basismodell AGE 1314

Schüco AK 415

Edelstahl Applikationen bündig nur außen
Relief beidseitig
Glasmotiv MS 6439
Farbe RAL 7016 matt

HAUSTÜREN-AKTION

inoSmart
SMART DOOR SYSTEM



Option: **BT 620** (Modell RS)

**FINGERSCAN
MIT NFC UND
LED BELEUCHTUNG**

- 5-fach Bolzen-Schwenkriegel mit elektromechanischem Antrieb aus Edelstahl
- durchlaufende Schließleiste
- FZG (Freilauf-Zylinder für Getriebebeschlosser) einschließlich 6 Schlüssel
- Fingerscan
- NFC
- LED Beleuchtung
- Kabelübergang mit Steuerungseinheit

Sobald die Haustüre geschlossen wird, erfolgt die automatische Verriegelung. Die Entriegelung erfolgt entweder über Ihren Zylinderschlüssel oder komfortabel durch die Fingerprint Bedienung.

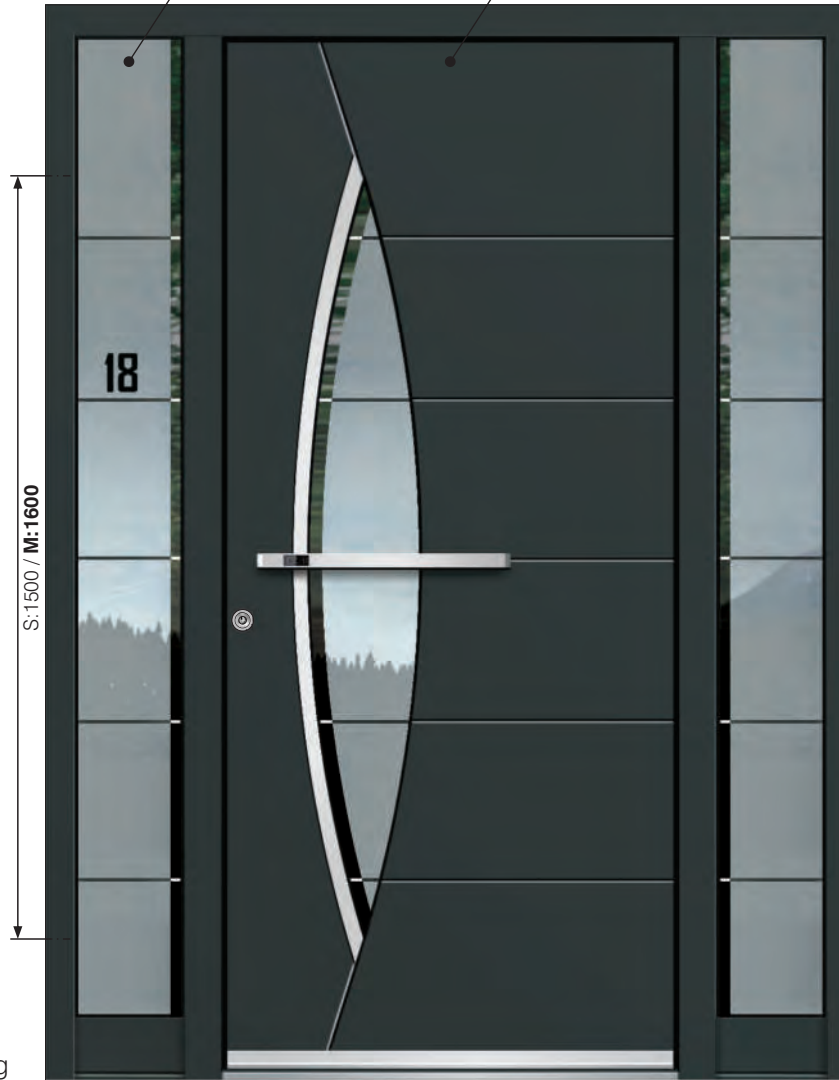
Zusätzlich ist der Schnellöffnungsmechanismus **GENIUS COMFORT** eingebaut, der eine einfache Öffnung der Genius über den Drücker an der Innenseite der Tür ermöglicht.

Schüco AK 416

Edelstahl Applikationen bündig beidseitig
Relief beidseitig
Glasmotiv MS 6628
Farbe RAL 7016 matt

MS 6628
ab 885 €

Modell Preis
3.930 €



Basismodell AAE 1058

AK 416

Innenansicht - 3 mm Relief
Farbe innen - RAL 7016 matt
Rollentürländer - RAL 7016 matt
Innen - Halbgarnitur GA 192 P



HAUSTÜREN-AKTION

UVP - unverbindliche Preisempfehlung
Preisangaben in EUR inkl. gültiger MwSt.



Schüco AK 417

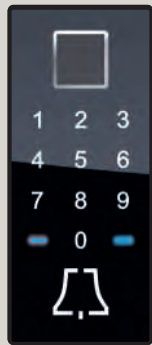
Edelstahl Applikation bündig beidseitig
Relief beidseitig
Glasmotiv MS 5848
Farbe RAL 8022 FS matt



HAUSTÜREN-AKTION

Option: **BT 600**
(Modell K)

**FINGERSCAN MIT
CODETASTER,
NFC UND KLINGEL**
Aufpreis: 1.350 €



Inneneinheit Klingel

- 5-fach Bolzen-Schwenkriegel mit elektromechanischem Antrieb aus Edelstahl
- durchlaufende Schließleiste
- **FZG** (Freilauf-Zylinder für Getriebebeschlässe) einschließlich 6 Schlüssel
- Tag-/Nacht Betrieb
- Fingerscan mit Codetaster, NFC und Klingel
- Sicherheitsrosette außen
- Steuerung mit der Smartphone Applikation (Android oder Apple)
- Kabelübergang mit Steuerungseinheit

Sobald die Haustür geschlossen wird, erfolgt die automatische Verriegelung. Die Entriegelung erfolgt entweder über Ihren Zylinderschlüssel oder komfortabel durch die Fingerprint Bedienung.

Schüco AK 419

Glasmotiv MS 6440
Farbe RAL 8022 FS matt

MS 6440
ab 885 €

Modell Preis
3.700 €



- Griffmulde **GM 216**
Farbig wie Tür (TF)
- Option (Aufpreis):
- Beleuchtung



Schüco AK 419

Glas Masterpoint weiß
Farbe 70 784 FS



AK 420

Farbe innen - RAL 8022 FS matt
Rollentürbänder - RAL 8022 FS matt
Innen - Halbgarnitur GA 192 P

Modell AK 420

Glasmotiv MS 6441
Farbe RAL 8022 FS matt

Modell AK 421

Glasmotiv MS 6629
Farbe RAL 7016 matt

HAUSTÜREN-AKTION

BT 19 E - Elektronischer Türspion
Inneneinheit



Außeneinheit




Mit einer Kamera und einem LCD-Farbmonitor ausgestattet, zeigt der elektronische Türspion per Knopfdruck, wer vor der Tür steht.

VORTEILE:

- mehr Sicherheit für die Bewohner - niemand kann von außen erkennen, ob sich jemand am Türspion befindet
- klares Monitorbild Nachtsichtverbesserung durch hochempfindliche Kamera
- Einfaches Aufladen über die USB Schnittstelle
- das gleichzeitige Betrachten des Monitorbildes ist von mehreren Personen möglich
- einfache Bedienung für Kinder und Senioren
- mit möglicher Aufnahme- oder Bildfunktion
- Wenn auf dem Bildschirm das Warnsignal angezeigt wird, muss die Batterie aufgeladen werden.

BEDIENUNG:

Nach dem Knopfdruck schaltet sich der Türspion für 10 Sekunden ein.
Wenn auf dem Bildschirm das Warnsignal angezeigt wird , muss die Batterie aufgeladen werden.



Schüco AK 422

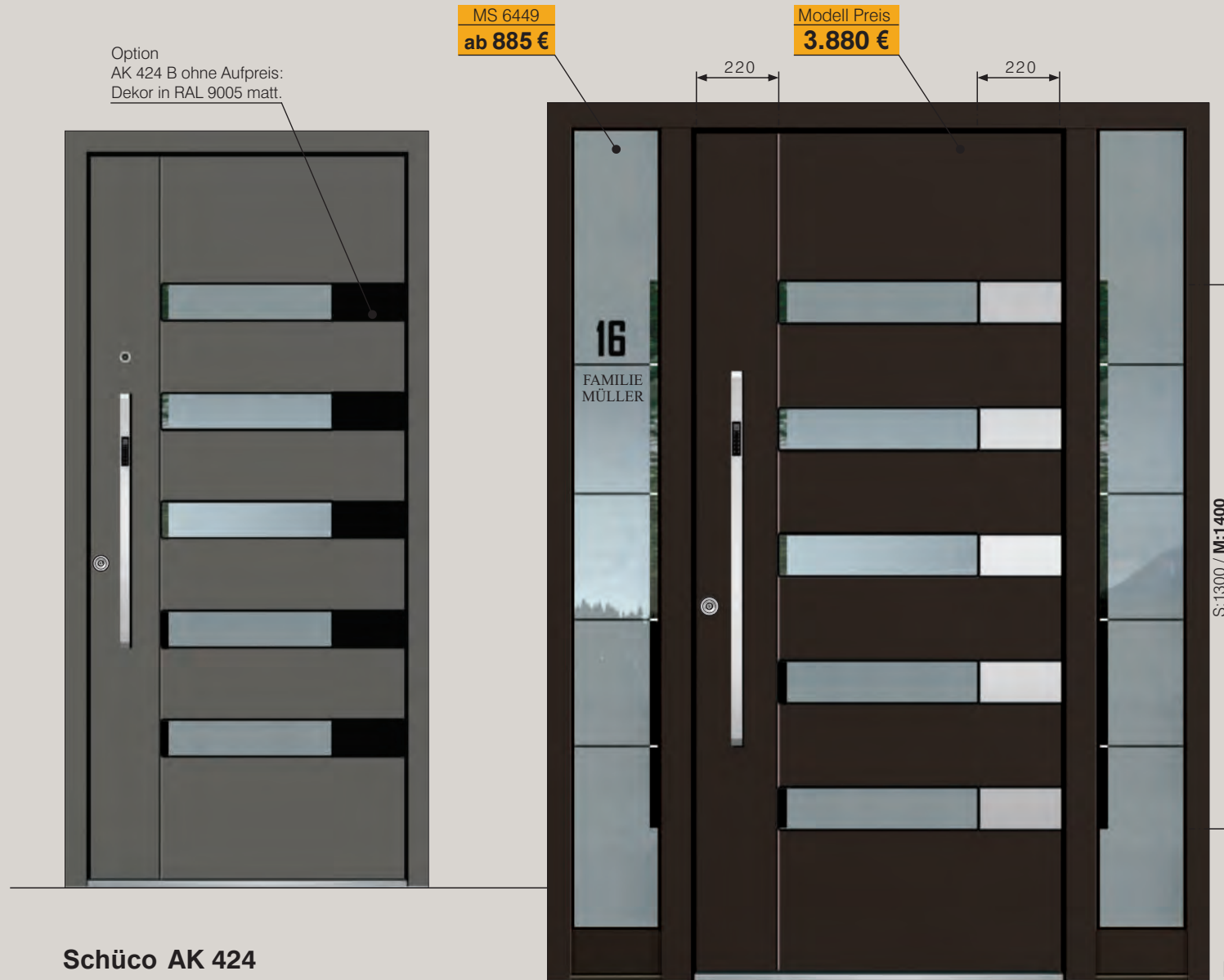
Glas Masterpoint weiß
Farbe RAL 7016 matt

Schüco AK 423

Glasmotiv MS 6445
Farbe RAL 8022 FS matt

HAUSTÜREN-AKTION

UVP - unverbindliche Preisempfehlung
Preisangaben in EUR inkl. gültiger MwSt.



Option
AK 424 B ohne Aufpreis:
Dekor in RAL 9005 matt.


MS 6449
ab 885 €

Modell Preis
3.880 €

inoSmart
SMART DOOR SYSTEM

Option: **BT 610** (Modell R)

**FINGERSCAN,
CODETASTER, NFC
UND LED BELEUCHTUNG**
Aufpreis: 1.350 €



- Steuerung über die Smartphone-Applikation (Android und iOS)
- Umbenennung von Administratoren und Nutzern
- Der Leser hat eine Kapazität von 100 Fingerabdrücken, 100 Zahlencodes oder 100 NFC Geräten
- 360 Grad -Anerkennung des Fingerabdruckes
- Zeitplan zur Nutzerbegrenzung und Einstellung der LED Beleuchtung

Schüco AK 424

Edelstahl Applikationen bündig nur außen
Relief beidseitig
Glasmotiv MS 6449
Farbe RAL 9007 FS

Modell AK 424

Edelstahl Applikationen bündig nur außen
Relief beidseitig
Glasmotiv MS 6449
Farbe RAL 8022 FS matt



HAUSTÜREN-AKTION Verriegelung

DREHKNAUF

MIT VIERKANT-STIFT ZUM BETÄTIGEN DER TÜRÖFFNUNGSSPERRE

Ohne Risiko!
Die Türspaltsicherung ATM
Das bedeutet: die Tür öffnet ohne Risiko. ATM ist der Zusatzschutz, auf den Verlass ist.

Kein Spion notwendig.
Keine Kette notwendig.
Keine Kratzer, kein Schaden der Kette.

Kein zusätzlicher Schlüssel notwendig, da Ver- und Entriegeln über den Hauptschlosskasten möglich ist.



OPTIONAL

ATM 4

Aufpreis: 120 €

6-fach Verriegelung mit Rundbolzen und Haken mit Türspaltsicherung Edelstahl Dornmass 45 mm



GRÖßEN: S / M

OPTIONAL

ATM 6

Aufpreis: 120 €

5-fach Automatik-Mehrfachverriegelung mit Rundbolzen und Haken Edelstahl Dornmass 45 mm



GRÖßEN: S / M

AUTOMATIK-MEHRFACHVERRIEGELUNG

Bei der neuen Automatik-Mehrfachverriegelung fahren gleich vier Verriegelungselemente 20 mm aus. Der Automatik-Fallenbolzen integriert einen mechanischen Auslöser, der bei Berührung mit dem Rahmenteil das Herausfahren des Fallenbolzens und des Schwenkhakens erwirkt. Darüber hinaus kann der Riegel im Hauptschloss über den Zylinder nachgeschlossen und der Drücker somit blockiert werden. Über den Drücker oder den Schlüssel werden die Elemente des Nebenschlosskastens wieder eingefahren, gespannt und für die nächste Auslösung arretiert.




FALLE



OPTIONAL

PROFILZYLINDER



K100 - optional Aufpreis 90 €


Freilauf Profil Spezial - Bohrschutz mit Sicherungskarte und 6 Schlüsseln Not- und Gefahrenfunktion

K100 K - optional Aufpreis 110 €

Freilauf Profil Spezial - Bohrschutz mit Sicherungskarte und 6 Schlüsseln Not- und Gefahrenfunktion mit Knauf

K100 S - optional 20 € / Stück

Schlüssel






HAUSTÜREN-AKTION

Fingerscan, Codetaster, NFC

Bündige Montage
im Griff der Mulde
BT 630

STEUERUNGSEINHEIT Stoßgriff Montage **BT 620** Flügelmontage **BT 610** Flügelmontage **BT 640** Flügelmontage **BT 600** **OPTIONAL** **BT 1020**



Relais 2
Intercom
Sicherungskasten


Trafo:



BT 620



BT 610



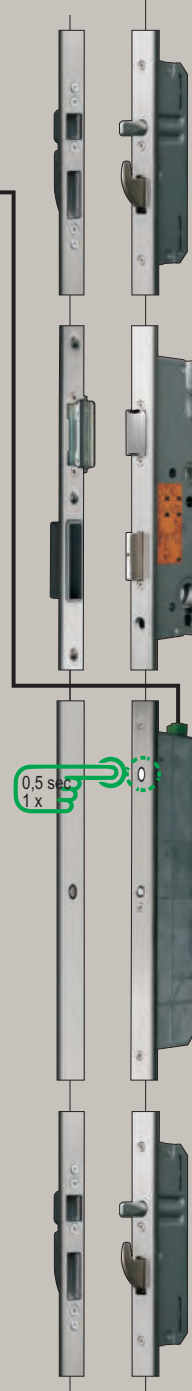
BT 640



BT 600



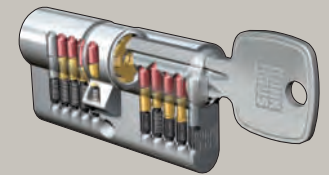
BT 1020



GENIUS-SYSTEM

Komplettes **inoSmart**
1.350 €

- 5-fach Bolzen-Schwenkriegel mit elektromechanischem Antrieb aus Edelstahl
- durchlaufende Schliebleiste
- **FZG** (Freilauf-Zylinder für Getriebebeschlosser) einschließlich 6 Schlüsseln



- Tag-/Nacht Betrieb
- Fingerscan mit Codetaster, NFC (Smartphone)
- Sicherheitsrosette außen
- Steuerung mit der Smartphone Applikation (Android oder Apple)
- Kabelübergang mit Steuerungseinheit

Sobald die Haustüre geschlossen wird, erfolgt die automatische Verriegelung. Die Entriegelung erfolgt entweder über Ihren Zylinderschlüssel oder komfortabel durch die Fingerprint Bedienung.

Zusätzlich ist der Schnellöffnungsmechanismus **GENIUS COMFORT** eingebaut, der eine einfache Öffnung der Genius über den Drücker an der Innenseite der Tür ermöglicht.

OPTIONAL
BT 1020 Comfort

Sobald die Haustüre geschlossen wird, erfolgt die automatische Verriegelung. Die Entriegelung erfolgt von innen durch Betätigung des Drückers, von außen über Ihren Zylinderschlüssel. Zusätzlich ist eine Entriegelung von innen über die Sprechanlage, Taster... von außen über ein anderes Zutrittskontrollsystem möglich.

TAG-/NACHT BETRIEB

Die gewünschte Betriebsart (Tag- oder Nachtbetrieb) lässt sich über die Taste an der GENIUS-Türverriegelung wählen.

Tagbetrieb - LED leuchtet weiß

- Die Tür ist durch die Falle geschlossen.
- Bei einem Öffnungsvorgang wird die Falle am Türschloss eingezogen.
- Diese Betriebsart empfiehlt sich für Türen mit starkem Publikumsverkehr.

Nachtbetrieb - LED leuchtet blau

- Der Verschluss wird nach jedem Öffnungsvorgang automatisch verriegelt.
- Ein Öffnungsvorgang leitet die Entriegelung des Verschlusses ein.
- Die Falle am Türschloss wird für ca. 7 Sek. eingezogen, falls die Tür nicht schon vorher geöffnet wurde.

Anschließend wird der Verschluss wieder verriegelt.
Hinweis: Soll die Tür verriegelt werden (z. B. nachts oder bei Abwesenheit), muss auf Nachtbetrieb umgeschaltet werden.

OPTION GEGEN AUFPREIS: TAGESFUNKTION

Tagesentriegelung in Kombination mit elektrischem Türöffner BT 7

- Verriegelung an Tagbetrieb einschalten
- Elektrischen Türöffner an Tagesfunktion - Tagesfalle nach oben oder unten schalten.



SICHERUNGSKASTEN

Sicherungskasten mit eingebautem Trafo 24 V/220 V, mit automatischer Sicherung und Stromanschluss 230 V, AC 50/60 Hz. Vorgerichtet für Gegensprechanlage und zweites Relais.

Tagesfalle

0,5 sec
1 x

EL. MECH. ÖFFNUNG

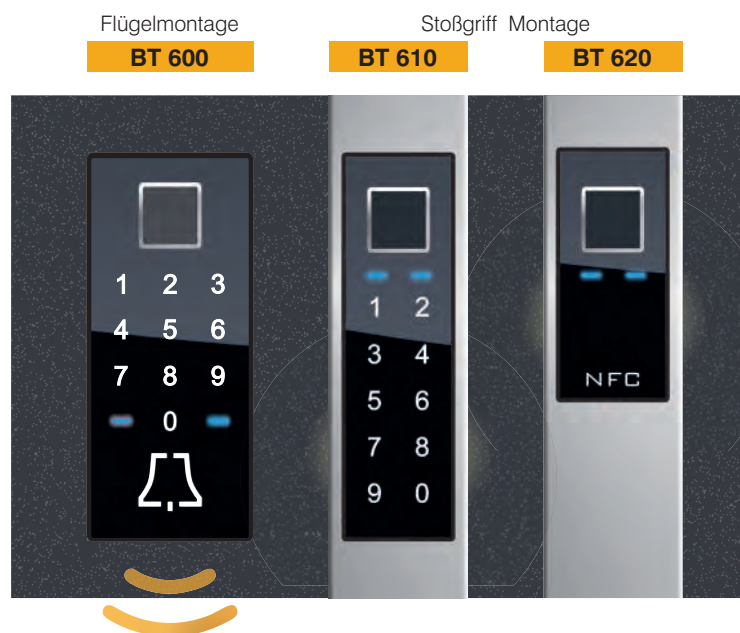
Mehr Komfort und Sicherheit

HAUSTÜREN-AKTION



DIE INOSMART
FINGERSCANS
TRETEN ÜBER DAS
SMARTPHONE IN
EINE NEUE EPOCHE

- Steuerung über die Smartphone-Applikation (Android und iOS)
- Ausgezeichnete Übersicht und einfaches hinzufügen und löschen von Fingerabdrücken
- Der Leser hat eine Kapazität von 100 Fingerabdrücken, 100 Zahlencodes oder 100 NFC Geräten
- 360 Grad –Anerkennung des Fingerabdruckes
- Automatische Erkennung von Fingerabdruckänderungen
- Für einen Nutzer können mehrere Fingerabdrücke, Zahlencodes oder NFC Geräte eingetragen werden
- Umbenennung von Administratoren und Nutzern
- Steuerung mit der eingebauten Tür LED Beleuchtung
- Automatisches notieren des sicheren Tagesgeschehens.
- Speicherung der letzten 150 Ereignisse.
- Zeitplan zur Nutzerbegrenzung und Einstellung der LED Beleuchtung.





HAUSTÜREN-AKTION

Flügelmontage

BT 600

BT 640



Inneneinheit
Klingel



Sicherungskasten

Sicherungskasten mit eingebautem Trafo 24 V/220 V, mit automatischer Sicherung und Stromanschluss 230 V, AC 50/60 Hz. Vorgerichtet für Gegensprechanlage und zweites Relais.

WAS IST DAS?

Wir stellen Ihnen die neue Generation des INOSMART Fingerscanners vor, der ebenso wie die ausgezeichneten Inotherm Haustüren, Synonym für Qualität, Sicherheit und Komfort darstellt. Es ist ein unverzichtbarer Bestandteil der Haustüre. Der INOSMART Fingerscanner ermöglicht einen bequemen und sicheren Eintritt ins Haus für die ganze Familie und hebt die Sorgen wegen verlorener Schlüssel auf.

WIE FUNKTIONIERT ES?

Der INOSMART Fingerscanner lässt sich in den Flügel oder in den Edelstahlaußengriff einbauen. Die Funktionen werden über die Taster in der Steuereinheit durchgeführt, die im Türflügel am Kabelübergang eingebaut sind, oder mit Hilfe des Smartphones. Die Verbindung zwischen dem Leser und der Steuereinheit ist mit einem hohen Verschlüsselungsniveau geschützt, deshalb ist der Einbruch ins Gerät nicht möglich. Es stehen zwei Relais-Ausgänge zur Verfügung. Einer zur Türöffnung, der andere für eine zusätzliche Funktion (z.B. zur Öffnung der Garage oder zur Auslösung der Alarmanlage)

UND DIE SICHERHEIT?

Zur zusätzlichen Sicherheit und schnelleren Tätigkeit sorgt der neue Fingerscanner mit der 3D Technologie und der INOSMART mit neuem Algorithmus zur Erkennung der Fingerabdrücke, die eine noch schnellere und zuverlässigere Funktion ermöglicht. Es ist unmöglich, aus diesem Code das Fingerabdruckbild wieder zu bekommen. Alles wird aber mit der Steuereinheit noch zusätzlich verschlüsselt, so dass der Missbrauch praktisch unmöglich ist.

IST DAS ALLES?

INOSMART ermöglicht die Türöffnung auch mit Hilfe der Codetastatur oder mit dem Smartphone mit NFC Technologie. Die Länge des Codes lässt sich einstellen. Alle Tasten des Lesers sind kapazitiv und nutzen nicht ab, was aus sicherheitstechnischer Sicht wichtig ist. Der Leser verfügt über ein fortschrittliches Zeitplansystem, mit welchem wir den Zutritt der Nutzer oder die zeitliche Einstellung der LED Beleuchtung begrenzen können.

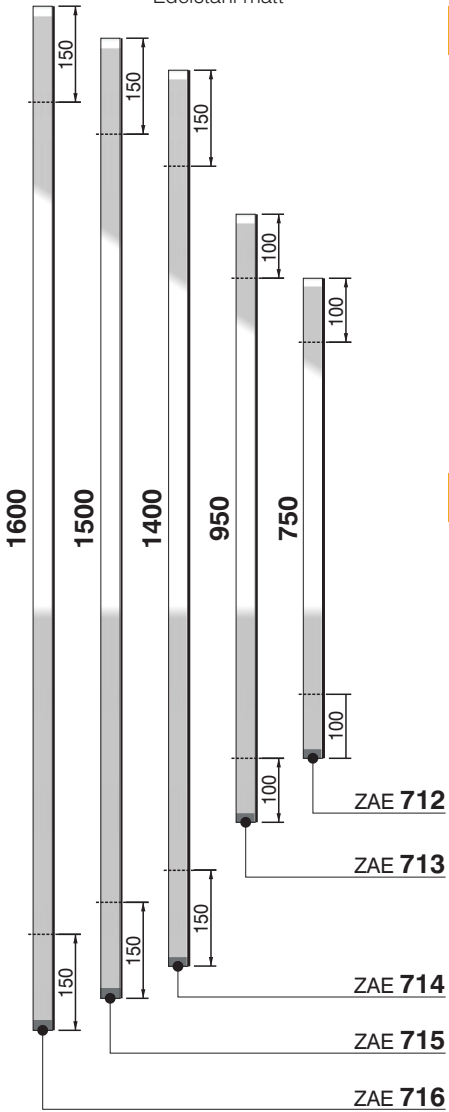
WOLLEN SIE MEHR ALS NUR DIE TÜR ÖFFNEN?

INOSMART ermöglicht die Nutzung einer drahtlosen Klingel, die überall in Ihrem Zuhause angeschlossen werden kann. Die Klingeltaste ist schon im Leser eingebaut.

Stoßgriffe & Zubehör

HAUSTÜREN-AKTION

Serie 70 30x20 mm
Edelstahl matt



Optionen:
Aufpreis: 1.350 €

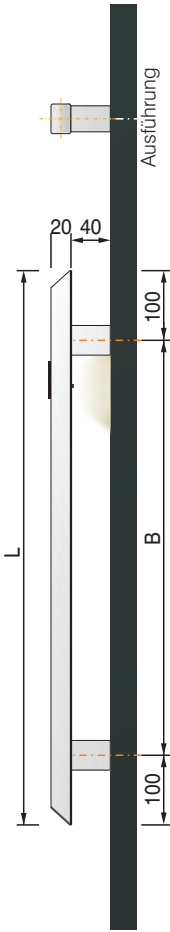
MODELL RS

(BT 620)

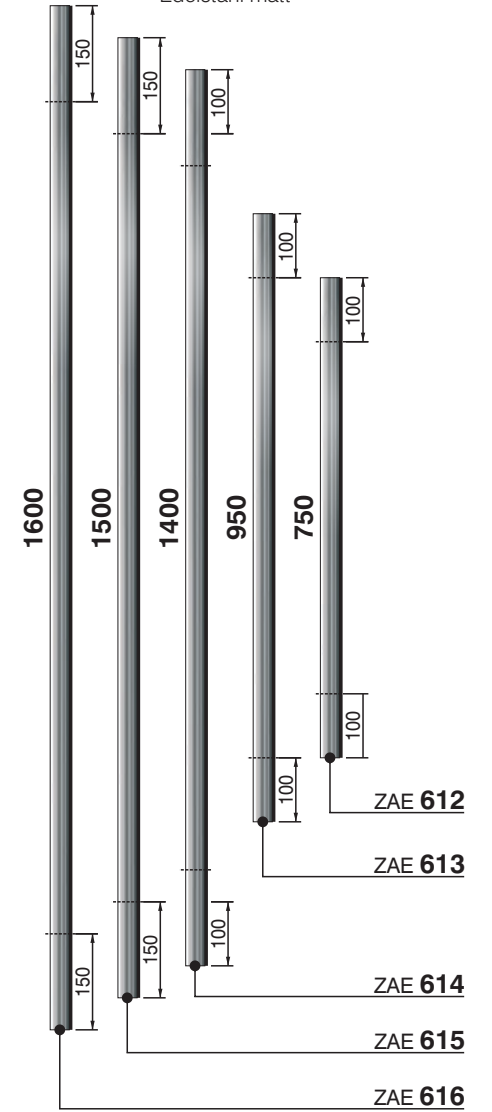


MODELL R

(BT 610)



Serie 60 Ø 30 mm
Edelstahl matt





Türgarnitur 36 €

HAUSTÜREN-AKTION

Türgarnitur Edelstahl poliert Serienmäßig
 Außen: Knopf / Innen: Drücker
 Polierte Langschild Türgarnitur

RC3 ZERTIFIZIERT

nach EN 1906.
 Mit dem integrierten serienmäßigen
 Sicherheits - Kernziehschutz und
 speziellem Kugellagerstift.



VORTEILE EDELSTAHL POLIERT:

- Hygienisch
- Pflegeleicht und unempfindlich gegen Säuren und Fette
- Feuchtigkeitsresistent
- Exklusives, hochwertiges Erscheinungsbild
- Belastbar, stabil und langlebig

Edelstahl poliert Innen / Außen	Edelstahl matt Innen / Außen	Weiß matt Lackiert Innen / Außen	Schwarz matt Lackiert Innen / Außen	Gold PVD Innen / Außen
GA 190 S P	GA 190 S E	GA 190 S W	GA 190 S B	GA 190 S G
GA 191 S P	GA 191 S E	GA 191 S W	GA 191 S B	GA 191 S G
GA 192 P	GA 192 E	GA 192 W	GA 192 B Option: Sicherheitsrosette	GA 192 G Option: Sicherheitsrosette

Eine INOTHERM HAUSTÜR ist serienmäßig mit einer polierten Langschild Türgarnitur ausgestattet, außen mit Knopf, innen mit Drücker.
 Optional: Außen mit Drücker, innen mit Drücker. Möglich ist auch Edelstahl matt, PVD Gold, Weiß und Schwarz lackiert.

Die Türgarnitur ist serienmäßig mit Sicherheits - Kernziehschutz gegen Aufbohren und einem speziellen Kugellagerstift ausgestattet.
 Der neue eingebaute Kugellagerstift Mechanismus ermöglicht eine unbegrenzte Nutzung und Festigkeit. Die Türgarnitur ist von höchster Qualitätsherstellung und ist technisch vollendet.



HAUSTÜREN-AKTION

Innendrucker

Innendrucker und Drückergarnitur Edelstahl / Serie ZIE 400 (Mehrpreis)



Innendrucker und Drückergarnitur Edelstahl matt / Serie ZIE 300 (Mehrpreis)




ABSOLUT PASSGENAU QUALITÄT IN DER HAND

Bei der Serie EXCLUSIV ist es möglich, die Standardhalbgarnitur innen, gegen die Innendrucker der Serie Design auszutauschen.

Die Verarbeitung der neuen Innendrucker ist aus höchster matter Edelstahl Qualität. Der neue eingebaute Kugellagerstift Mechanismus ermöglicht eine unbegrenzte Nutzung und Festigkeit. Die Herstellung der Innendrucker ist von höchster Qualität und technisch vollendet. Möglich ist ein besonderer Farbton nach Ihrer Wahl, der an die Türmodelle angepasst wird.

Der Blick fällt somit ausschließlich auf den Türgriff. Die moderne Architektur ist minimalistisch, sie beschränkt sich auf das Wesentliche. Auf überflüssige Details wird verzichtet. Daher passen die NEUEN DESIGN Innendrucker perfekt zur modernen Architektur.



HAUSTÜREN-AKTION

Gegen Aufpreis möglich

Griffmulde

Griffmulde L: 1400/1500/1600 mm

Mulde mit bündigem Stoßgriff

Stoßgriff außen - (20x50 mm)
Mulde L: 1400/1500/1600 mm

Mulde mit Stoßgriff

Mulde mit Stoßgriff außen - (30x20 mm)
L: 1400/1500/1600 mm

ANDERE VERRIEGELUNGEN

Automatik Mehrfachverriegelung
InoSmart Comfort

*

INOSMART COMFORT

Fingerscan
Codetaster
NFC

*

DRÜCKER INNEN:

Serie 300 und Serie 400

*

WETTERSCHENKEL E 200

Edelstahl matt

*

GLAS VSG 6 mm KLAR

laut Preisliste

*

SEITENTEIL ELEMENTE MIT

MS Motiven oder
Ornamentgläsern
laut Preisliste

*

Rahmen und Boden

VERBREITERUNGSELEMENTE

laut Preisliste

*

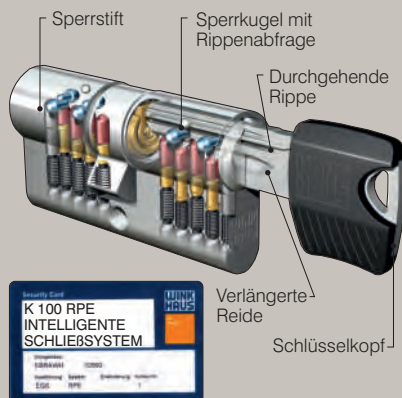
PROFILZYLINDER

Programm
Standard / RZ (Rundzylinder)
laut Preisliste





Das intelligente Schließsystem für Ihr Eigenheim.



Vielseitig und sicher - heute und in Zukunft. keyTec RPE von Winkhaus ist das innovative System für die einzelgesicherte Schließung. Ein neuartiger Kopierschutz gibt Ihnen die Gewissheit, dass nur befugte Personen einen Nachschlüssel anfertigen können. Dies wird erreicht durch eine speziell ausgeprägte Rippe am Schlüssel, die im Schließzylinder durch eine Sperrkugel abgefragt wird.



Paket RC 2

IFT ROSENHEIM GEPRÜFT
Prüfbericht Nr. : 20-005012-PR01

Stockaußenmaß: max B/H 1300 mm x 2500 mm
Seitenteil: max B/H 2000 mm x 2500 mm



5 - FACH
HAKENVERRIEGELUNG

*
VSG P4A
SICHERHEITSVERBUNDGLAS
AUßEN
bei Türflügel und Seitenteilen

*
SICHERHEITZYLINDER
K 100

3 - FACH
ISOVERGLASUNG
(U-Wert=0,5 W/m²K)

*
VSG 6 mm
SICHERHEITSGLAS
INNENSEITE
bei Türflügel und Seitenteilen

*
AUFBOHRSCHUTZ
EDELSTAHLPLATTE
beim Zylinder Außenseite

3 - STARKE
ROLLENTÜRBÄNDER

*
GLASVERKLEBUNG
Die Verglasung wird umlaufend mit Spezialkleber in den Seitenteilen eingeklebt

*
SICHERHEITSROSETTE
außen oder
RC3 Langschild Türgehäuse

RC 2 - Aufpreis

HAUSTÜREN-AKTION

Sicherheitsausstattug

HOHE EINBRUCHHEMMUNG UND SICHERHEIT SERIENMÄßIG

Wegen der Kompaktheit ausgewählter Materialien, der überdurchschnittlichen Stärke der Rahmen - und Flügelprofile, der Außenrosette mit Aufbohrschutz und der 5-fach Hakenverriegelung stellt die Haustür der **EXCLUSIV PROGRAMMS** ein praktisch unüberwindbares Hindernis für Eindringlinge dar.

Auf Wunsch stehen zwei erhöhte Einbruchhemmungspakete in RC2 oder RC 3 Ausführung zur Verfügung. Die Einbruchhemmungspakete RC2 und RC 3 sind vom ift Rosenheim geprüft und sichern eine permanente Einhaltung des höheren Niveaus der Sicherheitsklassen. Die Optik und das Design der Haustüren werden dadurch nicht gestört.

Die Haustüren sind auch mit Seitenteilen und Oberlichten in RC2 Ausführung lieferbar.

Rahmenverbreiterung HAUSTÜREN-AKTION

NEUE STATISCHE VERBREITERUNGSELEMENTE

Die Modelle aus Programm Exklusiv sind angemessen, sowie für den Einbau in moderne Neubauten, als auch für die Renovierung bestehender Gebäude. Das Ergänzungsprogramm Verbreiterungselemente ermöglicht die Fertigstellung der Haustürform auch für den anspruchsvollsten Einbau. Alle Verbreiterungselemente sind außerordentlich stabil mit einer starken Wärmeisolierung und in Breiten von 161 - 600 mm verfügbar. Die hochwertige Fertigstellung ist in alle Richtungen möglich.


BODENEINSTANDSPROFIL 30 / 40 / 80 mm

Massives, extrem stabiles und 2x thermisch getrenntes Bodeneinstandsprofil aus eloxierten 2,3mm starkem Aluminium wird unterhalb des Bodenstatikprofils angebracht. Das Bodeneinstandsprofil ermöglicht einen optimalen, einfachen und stabilen Haustüreinbau auf den Rohfußboden und sorgt für eine thermische Trennung zwischen dem Innen- und Außenbereich des Bodenaufbaus und verhindert eine s.g. Kältebrücke.



AK 406 (Glasmotiv MS 6434)

RAHMENVERBREITERUNG - BV 95/160 - OBEN
RAHMENVERBREITERUNG - BV 95/40 - LINKS + RECHTS
BODENEINSTANDSPROFIL - BP 120 / KOMBINATION 80/40 - UNTEN



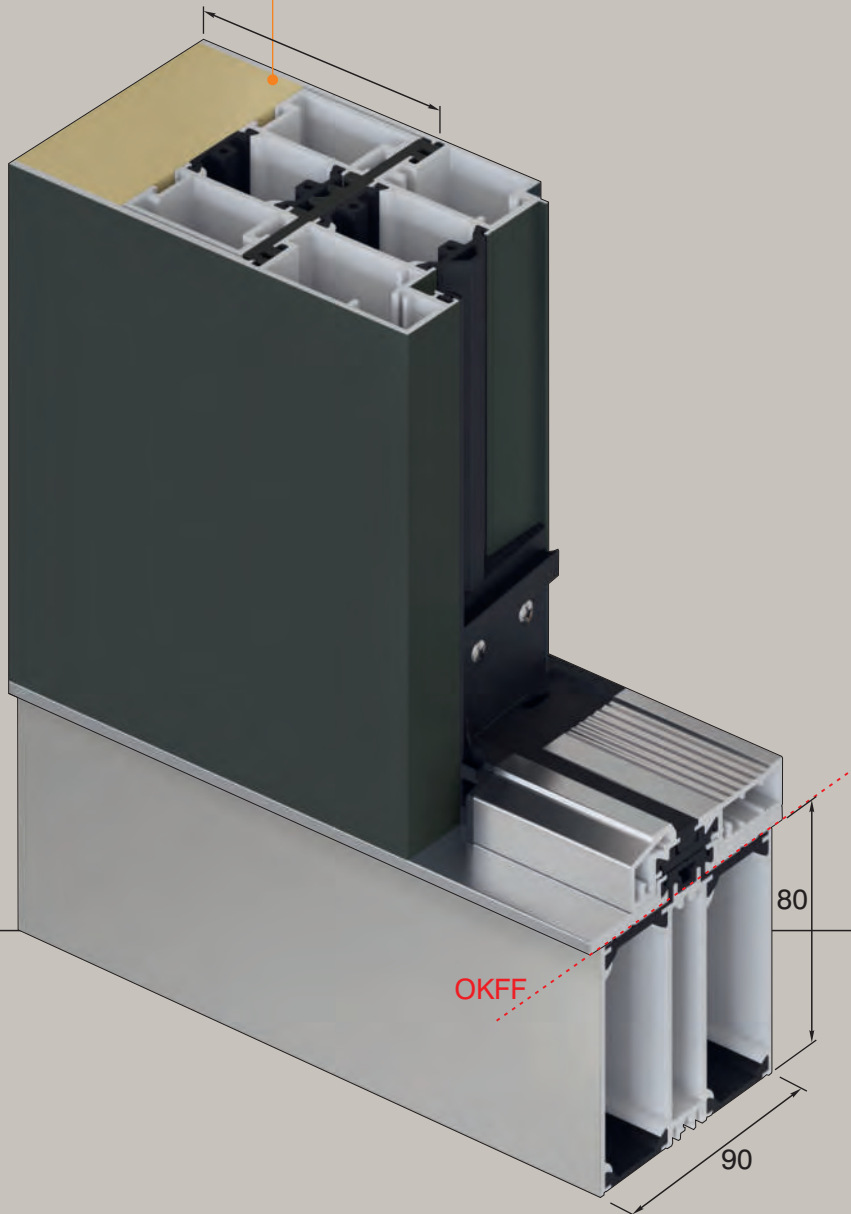
Bodeneinstandsprofil
30 / 40 / 80



HAUSTÜREN-AKTION

Blendrahmenverbreiterung

Blendrahmenverbreiterung
von 241 bis 800



AK 404 (Glasmotiv MS 6040)

- BLENDRAHMENVERBREITERUNG - BV<300 - 300 mm - OBEN
- BLENDRAHMENVERBREITERUNG - BV<500 - 500 mm - LINKS
- BLENDRAHMENVERBREITERUNG - BV<300 - 241 mm - RECHTS
- BODENEINSTANDSPROFIL - BP 80 - UNTEN

NEUE AUTOMATISCHE TÜRDICHTUNG

HAUSTÜREN-AKTION Technische Hinweise

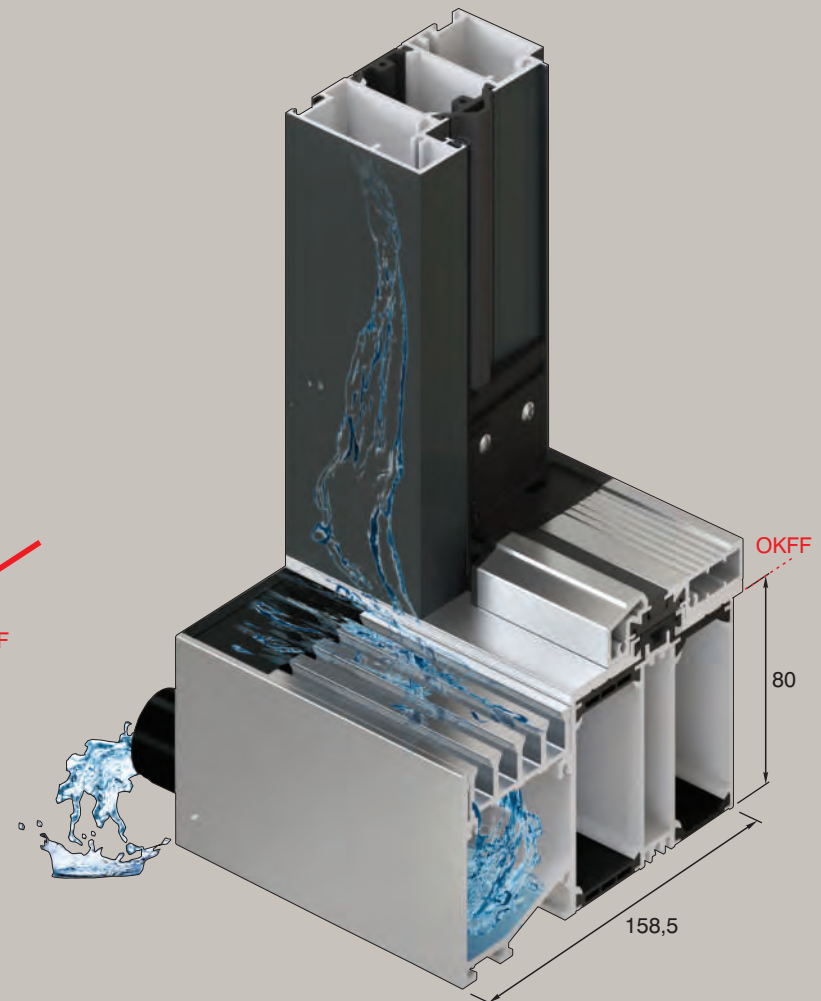
Neue automatische Türdichtung punktet nicht nur in barrierefreier Hinsicht, sondern bietet auch maximale Stabilität.

Heute erleben wir, dass die Anforderungen an barrierefreies Planen, Bauen und Wohnen mehr und mehr in den Mittelpunkt rücken. Doch trotz Barrierefreiheit gerade an Außentüren dürfen weder Wind und Schlagregen noch Lärm in die Innenräume dringen. Mit der neuen automatischen Türabdichtung bringt INOTHERM eine Türabdichtung auf den Markt, die alle genannten Anforderungen erfüllt. Neue automatische Türdichtung basiert auf der Mechanik-Philosophie, die folgende Pluspunkte mit sich bringt: Haustürkonstruktion.

- Deutlich verbessertes Dichtungssystem und dadurch Schlagregendichtigkeit, Widerstandsfähigkeit bei Windlast sowie Schalldämmwert
- Einfache Wartung, leichte Demontage der Innenschiene zum Wechseln des Dichtprofils
- Werkzeuglose Einstellung
- Parallelabsenkung, automatischer Niveaueausgleich, Überlastschutz
- Automatischer Höhenausgleich
- Barrierefreiheit, geringere Auslösekräfte
- Die Haustür ist serienmäßig mit dem Bodenstatikprofil verbunden / neben der Barrierefreiheit bietet das auch eine maximale Stabilität der Haustürkonstruktion



ENTWÄSSERUNGSRINNE 80 mm



Inotherm hochwertige Entwässerungsrinne bietet eine kontrollierte Entwässerung vor Ihrem Eingang. Die Entwässerungsrinne sorgt dafür, dass Wasser zuverlässig von der Haustür ferngehalten wird.

Vorteile:

- Sichere und schnelle Ableitung auch großer Wassermengen
- Vermeidung von Wasserlachen im Fassadenbereich
- Schutz des Innenraums von Durchfeuchtung
- Nutzung bei Wartung und Pflege





Voth Haustüren, Dürener Straße 15, 52372 Kreuzau
www.voth-hausturen.de

